



EQUIPOS MÉDICOS




**Medical
Equipment**

**Quality Equipment for
Quality Care**

**EQUIPOS
MÉDICOS**

Empresa especializada en equipo médicos para cirugía y diagnóstico, manejamos las principales marcas como Storz, Olympus, Stryker, Ge, Samsung. Exportamos para toda Latinoamérica. Contamos con los mejores embarcadores para todo destino. todos los equipos vendidos cuentan con una garantía y soporte técnico. ubicados estratégicamente en Miami nos permite atender todas las demandas o requerimientos para cualquier punto de Latinoamérica.

www.equposmedico.net



Advance Electric Operating Table T-base (SSI-1500E)

Características:-

- Mesa totalmente eléctrica, cinco secciones, tablero radiotranslúcido con pilares excéntricos y base resistente.
- Secciones de cabeza y piernas intercambiables (manualmente).
- Todas las posiciones operadas a través de control remoto por cable.
- Puente renal incorporado.
- El teléfono proporciona una función de memoria dual que se puede configurar y restablecer.
- Indicación de batería trasera proporcionada en el panel de control.
- Estamos proporcionando dos teléfonos. Panel de control fijo adicional proporcionado en la parte superior de la mesa, que se puede utilizar en caso de falla del teléfono principal.
- Incluido: pierna dividida, panel de cirujano

Datos técnicos:-

Dimensión superior: L 1900mm x W 530mm	Respaldo (arriba / abajo):	80° / 20°
Ajuste de altura: 690mm -990 mm	Reposapiernas (arriba/abajo):	10° / 90°
Trendelenburg/Reversa: 30° / 25°	Reposacabezas (arriba / abajo):	45° / 90°
Inclinación Lateral: 20° / 20°	Batería de reserva:	2-3 Hours (Opcional)
Elevador de riñón: 130mm	Capacidad de tensión de red:	AC 220V±10%50Hz
Fuente de alimentación: 24V DC	Capacidad de peso del paciente:	200 Kgs